



**dock marine**  
europe



## CUBES FLOTTANTS : SUNNYDOCK

### UNE SOUPLESSE À TOUTE ÉPREUVE


UN PONTON MODULAIRE EN CUBES FLOTTANTS EST TRÈS SOUPLE ET TRÈS ROBUSTE. VOUS POUVEZ LE PERSONNALISER GRÂCE À UN LARGE CHOIX D'ACCESSOIRES, DE PASSERELLES ET DE GARDE-CORPS.

Les cubes flottants modulaires sont réalisés en **polyéthylène haute densité soufflé**.

Ils se déclinent en 3 modèles : **cube simple**, **cube double**, et **cube double à franc-bord bas**.



	Dimensions	Poids	Flottaison	# Réf.
<b>A.</b>	50cm x 50cm x 40cm	6.5 kg	87.5 kg	SDS-01010
<b>B.</b>	50cm x 100cm x 40cm	11.0kg	175.5 kg	SDS-01040
<b>C.</b>	50cm x 100cm x 25cm	9.5kg	110.0 kg	SDS-01050



Avec une capacité de charge de **87,5kg par cube**, cette solution offre également une **flottabilité exceptionnelle de 350kg/ m<sup>2</sup>**, valeur qui peut être multipliée par 2 ou 3 en superposant les couches de cubes.

En outre, sa totale modularité lui permet de s'adapter à **tous les sites**, à **tous les projets**, mais également à **tous les budgets**. Si ce critère est essentiel dans le développement de votre projet, nos cubes doubles et cubes doubles à franc-bord bas retiendront toute votre attention.



### ➔ MODULARITÉ TOTALE

La grande **simplicité de conception** des cubes flottants modulaires facilite l'adaptation de **divers types d'ancrages** et **d'accessoires** comme des taquets d'amarrage, des garde-corps, des échelles, etc.



### ➔ FACILITÉ D'ASSEMBLAGE

Les cubes SunnyDock équipés de 4 oreilles à des hauteurs différentes sont connectés les uns aux autres par des **rotules de fixation** serrées à l'aide d'un outil spécifique, la **clé de verrouillage**.



### ➔ SOUPLESSE MAXIMALE

Cette **souplesse** à toute épreuve est indéniablement la grande force de ces pontons qui peuvent être installés **en pleine mer** ou sur tout autre **plan d'eau** exposé à **des conditions délicates**.

## SECTEURS D'ACTIVITÉS

La modularité des cubes SunnyDock leur permet de s'adapter à **différents plans d'eau**, dans de **nombreux secteurs d'activités** : **sports nautiques**, **travaux de maintenance**, **plateformes et baignades flottantes**, **applications touristiques** et **évènementielles**, etc. Quel que soit votre projet, vous pouvez faire confiance à la **polyvalence** de nos cubes pour répondre à vos besoins les plus précis.



Sports nautiques



Baignade flottante



Travaux de maintenance



## ANCRAGES


Nos pontons en cubes peuvent être ancrés de différentes manières. Dans tous les cas, le type et le nombre d'ancrages seront déterminés en fonction des contraintes liées à la taille du ponton, au type de plan d'eau (mer, cours d'eau, lac), à l'environnement dans lequel se situe le ponton (port, plage, bras d'un cours d'eau, bassin fermé, etc), au type d'embarcation qu'il va être amené à accueillir, d'engin qu'il devra supporter, aux courants et vents moyens et maxima, etc.

Pour chaque type d'ancrage, nous avons développé des accessoires spécifiques garantissant la plus grande efficacité.

### Ancrage à la berge ou au quai



*Bracon double*



*Platine de fixation*

### Ancrage par chaînes ou bouts sur anneaux d'ancrage



*Ancrage sur bouts*



*Anneaux d'ancrage*

# PASSERELLES ET GARDE-CORPS

SD-1705-FR

Pour donner accès à votre ponton, nous vous proposons deux gammes de passerelles: en polyéthylène roto moulé ou en aluminium. Nous proposons également des garde-corps en polyéthylène.

## Passerelles en aluminium



Fixation de la passerelle à la berge

## Passerelles en polyéthylène



Fixation de la passerelle au ponton



Système de roues

## Garde-corps



Garde corps en polyéthylène

# ACCESSOIRES


La conception unique de nos cubes flottants permet d'intégrer toute une série d'accessoires et de personnaliser votre ponton en fonction de vos besoins. En effet, grâce aux oreillettes de fixation, la solidarisation de ces accessoires au ponton est un jeu d'enfant.



Taquet d'amarrage en polyéthylène



Taquet d'amarrage haute-résistance



Plaque de transition



Adaptateur sections-cubes



Échelle en polyéthylène



Échelle rétractable



Pare-battage 2 oreillettes



Poteaux de support pour bâches



Clé à vis



Vis, écrou et rondelle de compensation



Clé de verrouillage



Rotule de fixation

