






**dock marine**  
europe

Bootsrampe

**FlexiPort / BoatLift**



UNSERE BOOTSRAMPE IST EIN MODULARER SCHWIMMENDER PONTON, DER AUS SCHWIMMELEMENTEN UND MIT ROLLEN AUSGESTATTETEN EINSCHUBELEMENTEN BESTEHT, AUF DENEN SIE IHR BOOT MIT MOTORLEISTUNG AUFSETZEN.



**Dock Marine** bietet zwei Serien von Bootsrampen an: **FlexiPort** und **BoatLift**, 19 Standardmodelle zur Aufnahme von Booten zwischen 4.00 m und 7.50 m.




Der Hauptzweck dieser Art von Auffahrpontons ist der Schutz Ihres Bootes. Es ist daher unverzichtbar, dass die Einschubelemente mit **Rollen** ausgestattet sind, um den Rumpf Ihres Bootes zu schonen.

### 3 Gründe für die Investition in ein Auffahrponton:

- > **Schutz** Ihres Bootsrumpfes
- > **Erleichtert** den Zugang zu Ihrem Boot
- > **Spart** jährliches Antifouling (umweltfreundliche und ökonomische Lösung)

Die **FlexiPort**-Serie besteht aus 4 Komponenten, 2 Einschubelementen und 2 Schwimmelementen:

- 1 Ein Einstiegselement mit vorgerückter und niedriger Rolle befindet sich am Ansatz
- 2 Zentrale Einschubelemente mit horizontalen Rollen
- 3 2 oder 3 Reihen von Schwimmelementen mit niedrigem Freibord für einfaches Auffahren und Ablegen
- 4 SunnyDock Standard-Schwimmelemente



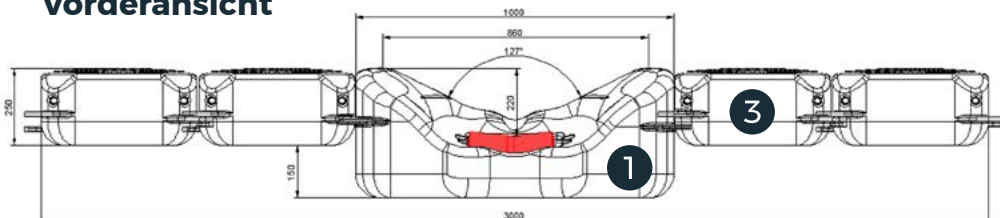
**FlexiPort Modell 650**

Die **Größe** der Plattform entspricht der Größe Ihres Bootes:  
Sie haben ein Boot mit einer Länge von 6.50m? Dann brauchen Sie einen FlexiPort 650.

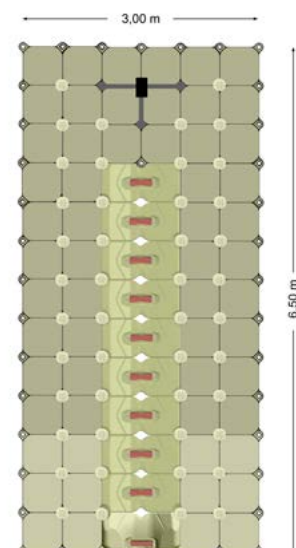
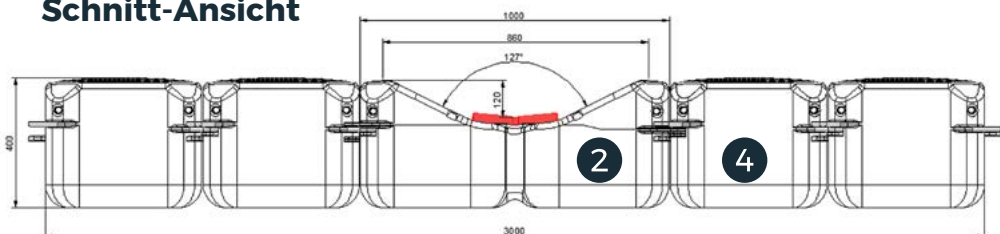
Die **Modelle 400 bis 600** gibt es in 2.00m oder 3.00m Breite. Die **Modelle 650 bis 750** sind 3.00m breit.

Die **Modelle 650, 700 und 750** sind serienmäßig mit einer **Winde** und **einer Reffvorrichtung ausgestattet**, um das Aussetzen des Bootes zu erleichtern (das Boot kann nur mit Motorleistung aufgesetzt werden).

**Vorderansicht**



**Schnitt-Ansicht**





Die **BoatLift**-Serie basiert auf 4 Komponenten, 3 Einschubelementen und 1 Schwimmelement:

- 1 Ein herausragendes, V-förmiges Einstiegsselement, aus 3 horizontalen und 12 seitlichen Rollen bestehend
- 2 Die zentralen Einschubelemente mit je 1 Horizontalrolle und 12 Seitenrollen
- 3 Kopfelement zum Empfang des Bugs
- 4 SunnyDock Standard-Schwimmelemente



**BoatLift Modell 660**

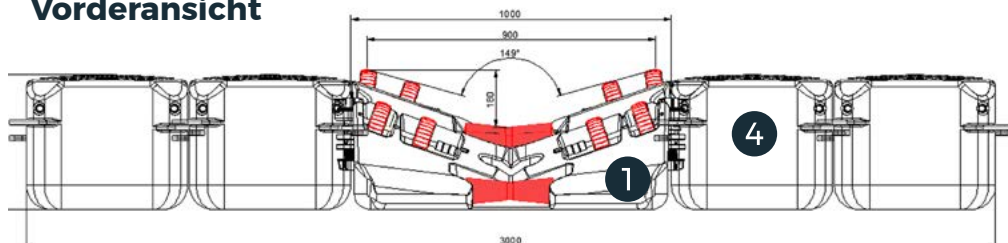
Die **Seitenrollen** erfüllen einen **doppelten Zweck**:

- > **Erleichtern** die Bewegung des Bootes auf der Plattform, beim Auffahren und Ablegen (Winde unnötig).
- > **Heben** den Rumpf des Boots über das Niveau der SunnyDock Standard-Schwimmelemente

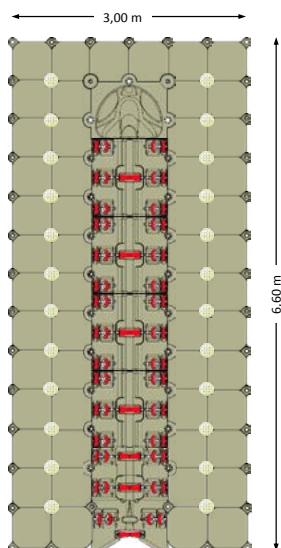
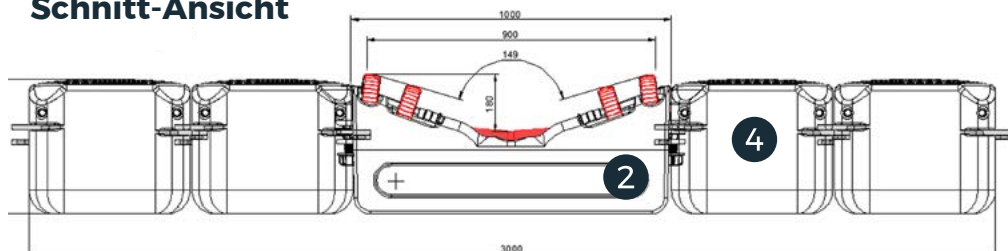
Die **zentralen Einschubelemente** messen 1.00m auf jeder Seite, das heißt, die verschiedenen BoatLift-Modelle können jeweils um 1.00m verlängert werden, im Gegensatz zu 50cm beim FlexiPort.

Die Modelle **460** und **560** werden in einer Breite von 2.00m oder 3.00m angeboten. Die Modelle **660** und **760** werden nur in einer Breite von 3.00m angeboten und sind standardmäßig mit zwei Aluminiumstützen ausgestattet.

**Vorderansicht**



**Schnitt-Ansicht**





## ZWEI VERANKERUNGSMÖGLICHKEITEN

- 1 Anhand **Tauen** oder **Ketten** an den Ösen der Schwimm-elemente befestigt oder durch unsere **Verankerungsringe**



- 2 Anhand **Haltebügeln** und **Rohren** an einem Ponton oder Kai



## ZUBEHÖR

- 1 **Winde**



- 2 **Fender**



- 3 **Klampe**

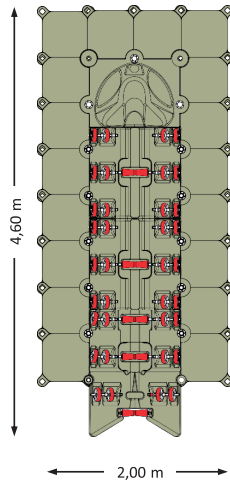




# BOATLIFT PREISLISTE

INKLUSIV MWST - OHNE LIEFERUNG

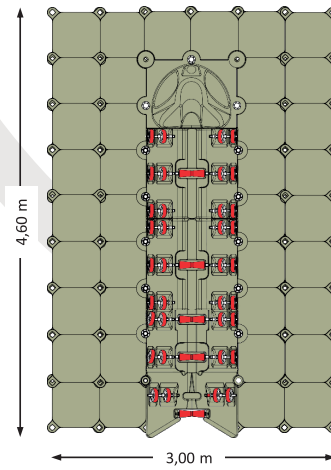
## BOATLIFT 460



**4.220 €**

INKLUSIV MWST  
OHNE LIEFERUNG

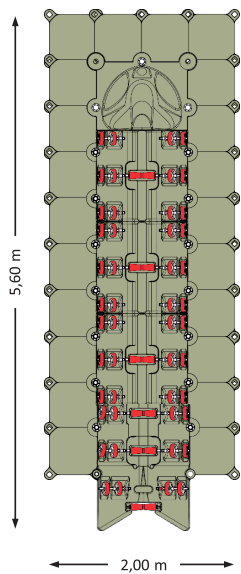
## BOATLIFT 460 PLUS



**5.910 €**

INKLUSIV MWST  
OHNE LIEFERUNG

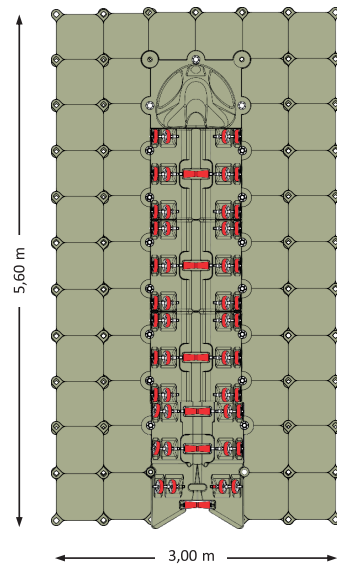
## BOATLIFT 560



**5.305 €**

INKLUSIV MWST  
OHNE LIEFERUNG

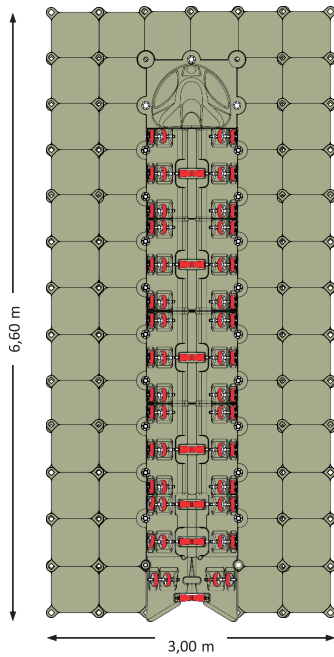
## BOATLIFT 560 PLUS



**7.300 €**

INKLUSIV MWST  
OHNE LIEFERUNG

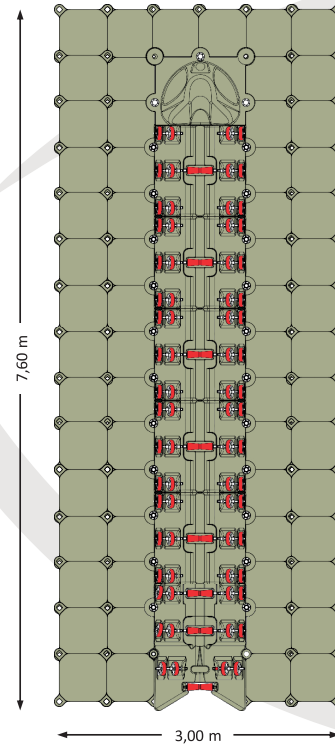
## BOATLIFT 660



9.235 €

INKLUSIV MWST  
OHNE LIEFERUNG

## BOATLIFT 760



11.155 €

INKLUSIV MWST  
OHNE LIEFERUNG

## ZWEI VERANKERUNGSMÖGLICHKEITEN

- 1 Anhand **Tauen** oder **Ketten** an den Ösen der Schwimm-elemente befestigt oder durch unsere **Verankerungsringe**



72€

- 2 Anhand **Befestigungsbügeln** und **Rohren** an einem Ponton oder Kai (vierteiliges Set)



885€



## ZUBEHÖR

- 1 Fender



57€

- 2 Klampe



30€



dock marine  
europe

+ 32 (0) 4 226 60 07  
+ 32 (0) 470 03 77 69

Rue de la Brasserie 8 bte 4  
4000 Liège (Belgium)

info@dockmarine-europe.com  
www.dockmarine-europe.com