






dock marine
europe

Rampe à bateau

FlexiPort / BoatLift



UNE RAMPE À BATEAU EST UN PONTON FLOTTANT MODULAIRE CONSTITUÉ DE CUBES ET DE BERCEAUX ÉQUIPÉS DE ROULEAUX SUR LEQUEL VOUS MONTEZ VOTRE BATEAU À LA PUISSANCE MOTEUR.



Dock Marine propose deux gammes de rampes à bateaux : **FlexiPort** et **BoatLift**, soit 19 modèles standards pour accueillir des bateaux de 4.00m à 7.50m.




L'objectif principal de ce type de ponton est de protéger votre bateau. Il est donc essentiel que les berceaux soient équipés de **rouleaux**, pour préserver la carène de votre bateau.

3 raisons d'investir dans une rampe à bateau :

- > **Protéger** votre coque
- > **Faciliter** l'accès à votre bateau
- > **Economiser** l'application annuelle de l'anti-fouling qui est onéreux et peu respectueux de l'environnement

La gamme **FlexiPort** s'articule autour de 4 composants, 2 berceaux et 2 cubes :

- 1 Un berceau d'entrée avec rouleau situé à l'amorce
- 2 Les berceaux centraux avec rouleaux horizontaux
- 3 2 ou 3 lignes de cubes à franc-bord bas pour faciliter la montée et la remise à l'eau
- 4 Les cubes standards SunnyDock



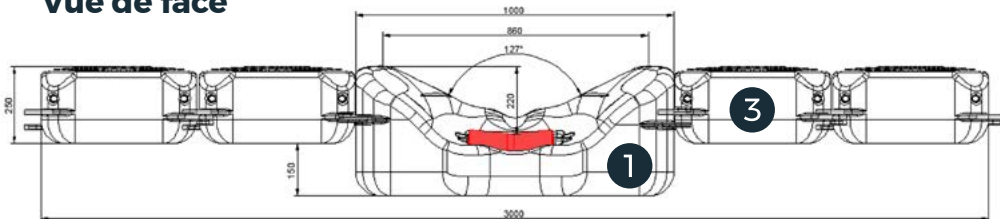
Modèle FlexiPort 650

La **taille** de la rampe correspond à la dimension de votre bateau : vous possédez un bateau de 6.50m ? Il vous faut un FlexiPort 650.

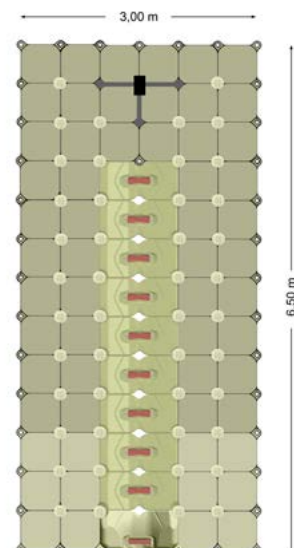
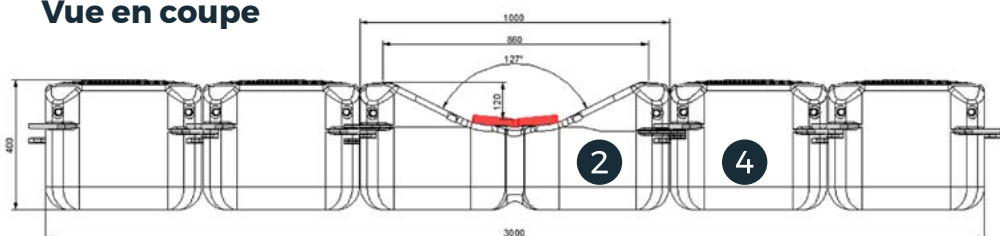
Les **modèles 400 à 600** existent en 2.00m et 3.00m de large. Les modèles 650 à 750 sont proposés en 3.00m de large.

Les **modèles 650, 700 et 750** sont équipés en standard d'un **treuil** et d'un **mouflage** pour faciliter la remise à l'eau du bateau (la montée se fait uniquement à la puissance moteur).

Vue de face




Vue en coupe



La gamme **BoatLift** s'articule autour de 4 composants, 3 berceaux et 1 cube :

- 1 Le berceau d'entrée : en débord, il comprend 3 rouleaux horizontaux et 12 roulettes latérales
- 2 Les berceaux centraux avec chacun 1 rouleau horizontal et 12 roulettes latérales
- 3 Le berceau de tête
- 4 Les cubes standards SunnyDock



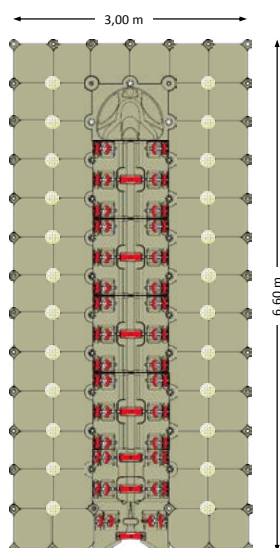
Modèle BoatLift 660

Les **roulettes latérales** rencontrent un double objectif :

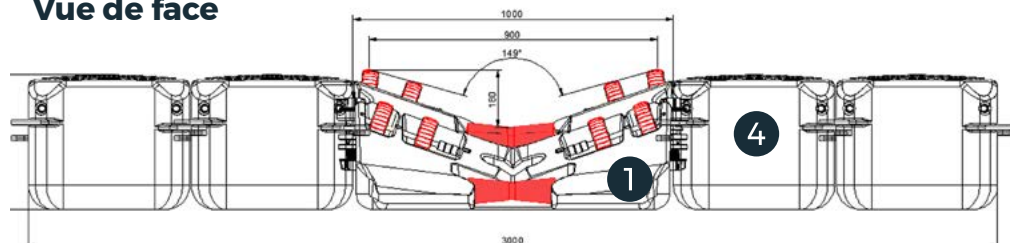
- > **Faciliter** l'évolution du bateau sur la rampe, à la montée et à la descente (treuil inutile)
- > **Rehausser** la coque par rapport aux cubes latéraux (utile en fonction du type de coque)

Les **berceaux** mesurent 1.00m de côté: les tailles des différents modèles de BoatLift augmentent donc d'un pas de 1.00m (pour 50cm en FlexiPort).

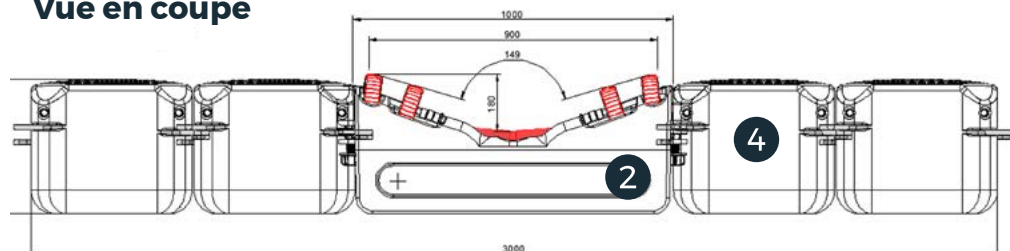
Les **modèles 460 et 560** existent en 2.00m et 3.00m de large. Les **modèles 660 et 760** sont proposés en 3.00m de large et sont équipés en standard de 2 supports en aluminium.



Vue de face



Vue en coupe



FlexiPort



BoatLift



DEUX OPTIONS D'ANCRAGE

1 Par **bouts** ou **chaînes** en utilisant les oreillettes des cubes ou nos anneaux



2 Par **étriers** + **tubes** sur un ponton ou un quai



ACCESSOIRES

1 **Treuil**



2 **Pare-battage**



3 **Taquet d'amarrage**



01/2024-Graphi Bird



dock marine
europe



+ 32 (0) 4 226 60 07
+ 32 (0) 470 03 77 69



Rue de la Brasserie 8 bte 4
4000 Liège (Belgium)

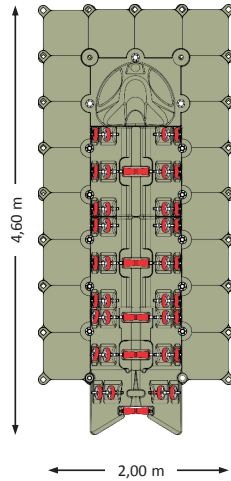


info@dockmarine-europe.com
www.dockmarine-europe.com

BOAT LIFT LISTE DE PRIX

TVA COMPRISE - HORS LIVRAISON

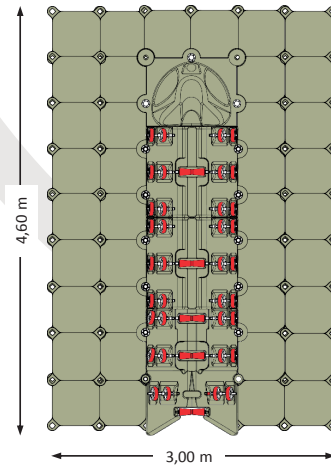
BOAT LIFT 460



4.220 €

TVA COMPRISE
HORS LIVRAISON

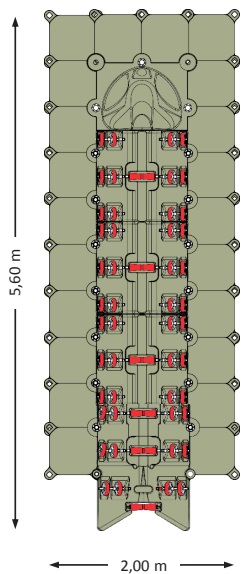
BOAT LIFT 460 PLUS



5.910 €

TVA COMPRISE
HORS LIVRAISON

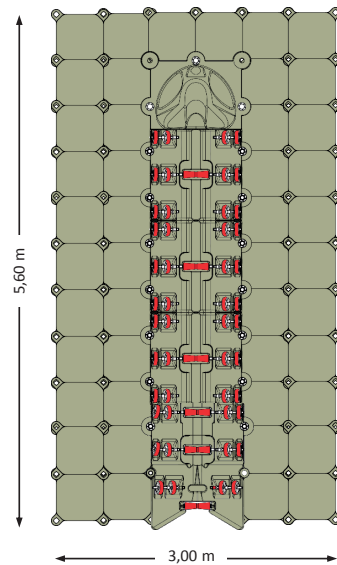
BOAT LIFT 560



5.305 €

TVA COMPRISE
HORS LIVRAISON

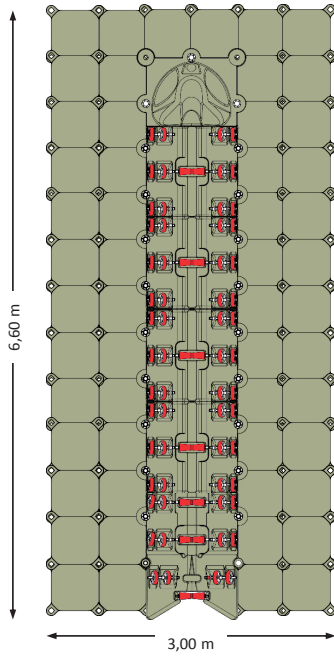
BOAT LIFT 560 PLUS



7.300 €

TVA COMPRISE
HORS LIVRAISON

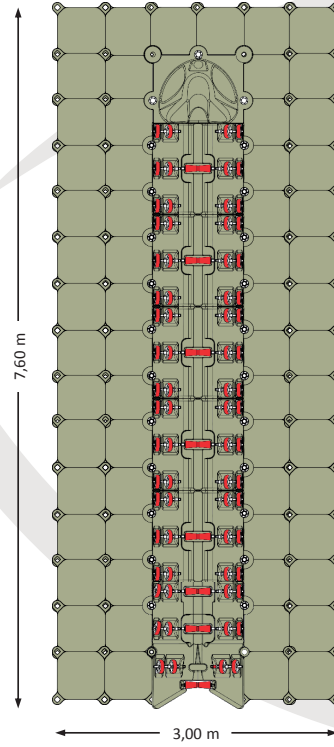
BOAT LIFT 660



9.235 €

TVA COMPRISE
HORS LIVRAISON

BOAT LIFT 760



11.155 €

TVA COMPRISE
HORS LIVRAISON

DEUX OPTIONS D'ANCRAGE

- 1 Par **bouts** ou **chaînes** en utilisant les oreillettes des cubes ou nos anneaux




72€



- 2 Par **étriers** + **tubes** sur un ponton ou un quai (set de 4 pièces)



885€



ACCESSOIRES

- 1 Pare-battage



57€

- 2 Taquet d'amarrage



30€



dock marine
europe

+ 32 (0) 4 226 60 07
+ 32 (0) 470 03 77 69

Rue de la Brasserie 8 bte 4
4000 Liège (Belgium)

info@dockmarine-europe.com
www.dockmarine-europe.com