



**dock marine**  
europe



## PONTONS FLOTTANTS : ROTODOCK

FLOTTAISON ET STABILITÉ EXCEPTIONNELLES

NOS PONTONS S'ADAPTENT À TOUS LES PLANS D'EAU ET À TOUS LES PROJETS GRÂCE À UN LARGE CHOIX D'ACCESSOIRES, DE PASSERELLES ET DE GARDE-CORPS.


	Dimensions	Poids	Flottaison	# Réf.
A.	1.0m x 1.5m x 38cm	45.4 kg	453.6 kg	RDS-01010
B.	1.0m x 3.0m x 38cm	86.2 kg	907.2 kg	RDS-01020
C.	1.5m x 3.0m x 38cm	129.3 kg	1360.8 kg	RDS-01030
D.	2.0m x 3.0m x 38cm	170.1 kg	1814.4 kg	RDS-01040

### PERSONNALISEZ VOTRE PONTON GRÂCE AUX ACCESSOIRES

De structure **monobloc**, les sections de pontons ont été conçues pour recevoir **différents types d'accessoires**, dont la solidarisation au ponton se fait à l'aide de **demi-coupleurs** à poser dans les réservations des différentes sections, permettant de solidariser **garde-corps, passerelles, pièces pour l'arrimage** ou l'éventuel **ancrage du ponton**, etc...



Demi-coupleur



### CARACTÉRISTIQUES

- Conception modulaire **polyvalente**
- **Flottaison** et **stabilité** exceptionnelles
- **Assemblage aisé** grâce au système de coupleurs
- **Robustesse** et **flexibilité**
- Maintenance **réduite**
- Couleur **beige**
- Surface **sûre** et **antidérapante**
- Multiples possibilités d'**ancrage**
- Gamme complète de **passerelles, garde-corps** et **accessoires**
- Respectueux de l'**environnement**




### ➔ MODULARITÉ MAXIMALE

Nos sections de pontons RotoDock sont réalisées en **polyéthylène basse densité**. Elles se déclinent en **4 modèles standards**, monoblocs, au départ desquels toutes les configurations peuvent être réalisées.



### ➔ FACILITÉ D'ASSEMBLAGE

L'assemblage des sections de pontons se réalise à l'aide des **coupleurs**. Des **réservations** sont prévues tous les 50cm, sur les 4 côtés de chaque section. **90% de nos clients** installent leur ponton eux-mêmes.



### ➔ STABILITÉ REMARQUABLE

Le design unique de nos sections de pontons monoblocs se caractérise par une alternance de caissons de flottaison individuels et de chambres ouvertes qui leur confèrent **une stabilité et une flottabilité (305 kg/m<sup>2</sup>) exceptionnelles**.

## SECTEURS D'ACTIVITÉS


La modularité de nos pontons RotoDock leur permet de s'adapter à **différents plans d'eau**, dans de **nombreux secteurs d'activités** : **sports et loisirs nautiques, travaux de maintenance, plaisance, applications touristiques et événementielles**, etc. Quel que soit votre projet, vous pouvez faire confiance à la **polyvalence** de nos sections pour répondre à vos besoins les plus précis.



Sports nautiques



Plaisance



Travaux de maintenance

# ANCRAGES

Nos sections de pontons peuvent être ancrées de différentes manières. Dans tous les cas, le type et le nombre d'ancrages seront déterminés en fonction des contraintes liées à la taille du ponton, au type de plan d'eau (mer, cours d'eau, lac), à l'environnement dans lequel se situe le ponton (port, plage, bras d'un cours d'eau, bassin fermé, etc), au type d'embarcation qu'il va être amené à accueillir, d'engin qu'il devra supporter, aux courants et vents moyens et maxima, etc.

Pour chaque type d'ancrage, nous avons développé des accessoires spécifiques garantissant la plus grande efficacité.

## Ancrage à la berge ou au quai



Bracon simple



Bracon double



Platine de fixation

## Ancrage sur pieux à visser



Etrier 1 point  
d'ancrage au ponton



Etrier 2 points  
d'ancrage au ponton



Vrille pour vissage  
manuel des pieux

## Ancrage par chaînes ou filins



Plat avec œillet



Etrier avec insert  
en acier galvanisé



Capuchon de finition  
sur insert

## Ancrage sur pieux battus et HEB



Etrier en acier  
galvanisé ou inox



Etrier pour HEB

# PASSERELLES ET GARDE-CORPS

RD-1705-FR

Pour donner accès à votre ponton, nous vous proposons deux gammes de passerelles: en polyéthylène roto moulé ou en aluminium. Nous proposons également des garde-corps en acier galvanisé, aluminium ou polyéthylène.

## Passerelles en aluminium



Fixation de la passerelle à la berge



Rouleau

## Passerelles en polyéthylène



Fixation de la passerelle au ponton



Système de roues

## Garde-corps



Garde-corps en aluminium



Garde-corps pour maintenance

## ACCESSOIRES

La conception unique de nos sections de pontons flottants permet d'intégrer toute une série d'accessoires et de personnaliser votre ponton en fonction de vos besoins. En effet, grâce aux poches en réservation tous les 50cm sur les 4 côtés de chaque section, la solidarisation de ces accessoires au ponton est un jeu d'enfant.



Taquet et parre-battage en polyéthylène



Taquet d'amarrage haute-résistance



Renfort d'angle



Adaptateur sections-cubes



Lève-personne



Plaque de transition



Échelle en polyéthylène



Échelle rétractable en aluminium



Banc à monter



Butée de sécurité



Réservoir de flottabilité



Outil d'installation

